

## GARANTIA

**GRUPO SIMPA S.A.** en su carácter de importador, garantiza este producto por el término de 24 (veinticuatro) meses, contados desde la fecha de compra asentada en esta garantía y acompañada de la factura de compra.

## PRESCRIPCIONES DE LA GARANTIA

1. Las herramientas eléctricas están garantizadas contra eventuales defectos de fabricación debidamente comprobados.

2. Dentro del período de garantía de las piezas o componentes que se compruebe, a juicio exclusivo de nuestros técnicos, que presenten defectos de fabricación, serán reparados o sustituidos en forma gratuita por los **Servicios Mecánicos Oficiales** contra la presentación de este **Certificado de Garantía** y la factura de compra.

3. Para efectivizar el cumplimiento de la garantía, el comprador podrá optar por presentar el producto en cualquiera de nuestros **Servicios Mecánicos Oficiales**. En aquellos casos en que el producto deba ser transportado al Servicio Mecánico más cercano, quedarán a cargo del importador los gastos de transporte, seguros y cualquier otro que deba realizarse para la ejecución del mismo. Previamente deberá comunicarse con nuestro Servicio Central: **(011) 4708-3000 (conmutador)**, a los efectos de coordinar el traslado.

4. Efectuado el pedido de Garantía, el Servicio Autorizado debe entregar al cliente un comprobante debidamente confeccionado, donde además debe figurar el plazo máximo de cumplimiento del mismo, con el cual el cliente puede efectuar el reclamo.

5. El plazo máximo de cumplimiento de la reparación efectuada durante la vigencia de la garantía, será de 30 días a partir de la recepción del pedido efectuado por el comprador, con la exclusión de aquellas reparaciones que exijan piezas y/o repuestos importados, casos estos en que el plazo de cumplimiento será de 60 días y el tiempo de reparación quedará condicionado a las normas vigentes de importación de partes. El tiempo que demandare el cumplimiento de la garantía será adicionado al plazo original de vigencia.

## ATENCION

1. Esta garantía caduca automáticamente si la herramienta fue abierta por terceros.

2. Este producto sólo deberá ser conectado a la red del voltaje indicado en la chapa de identificación de la máquina.

3. Conserve este **Certificado de Garantía**, junto con la factura de compra para futuros reclamos.

## NO ESTAN INCLUIDOS EN LA GARANTIA

Los defectos originados por:

1. Uso inadecuado de la máquina o uso de repuestos que no sean originales.

2. Instalaciones eléctricas deficientes.

3. Conexión de la máquina en voltajes inadecuados.

4. Desgaste natural de las piezas.

5. Los daños ocasionados por aguas duras o sucias en hidrolavadoras y bombas de agua, y los daños ocasionados por el funcionamiento en seco.

6. Daños por golpes, aplastamiento o abrasión.

7. En los motores nafteros, los daños ocasionados por mezclas incorrectas nafta-aceite en los motores 2T y falta de lubricación en los motores 4T; y en los motores diesel, combustible de mala calidad.

Consulte la nómina de **Servicios Técnicos Autorizados** en nuestro Departamento de Atención al Cliente:  
**(011) 4708-3400 (conmutador)**  
o en nuestra página web:  
[www.gammaherramientas.com.ar](http://www.gammaherramientas.com.ar)

MODELO

FECHA DE COMPRA

Nº SERIE

COMERCIO VENDEDOR (sello de la casa)

DIRECCIÓN

# GAMMA

## CAMILLA / BANQUETA PARA MECANICO 150 Kg.



## MANUAL DE USO / MANTENIMIENTO

ESPAÑOL

Las imágenes son sólo ilustrativas.



### ATENCION

Este manual debe ser leído atentamente antes de proceder a instalar y utilizar este producto.







## DATOS TÉCNICOS

**Modelo: G2918AR**

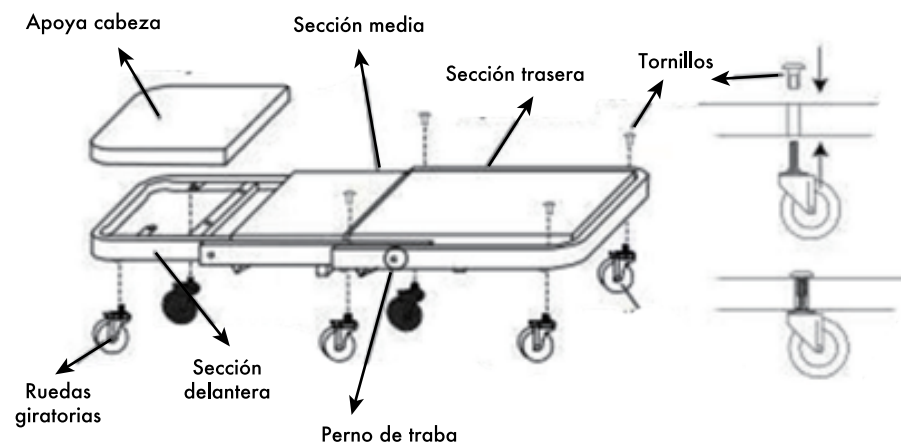
**Artículo: HDM-918**

Capacidad de carga: Máxima 150kg.

-  No exceda la carga máxima de 150kg.
-  Este producto ha sido pensado para el uso sobre una superficie nivelada.
-  Procure que las superficies estén limpias, niveladas y lisas.
-  Antes de cada uso inspeccione el estado de su producto. No utilice si alguna de las partes está desgastada, faltante o en malas condiciones. No realice modificaciones a su producto.

## ARMADO Y PARTES COMPONENTES

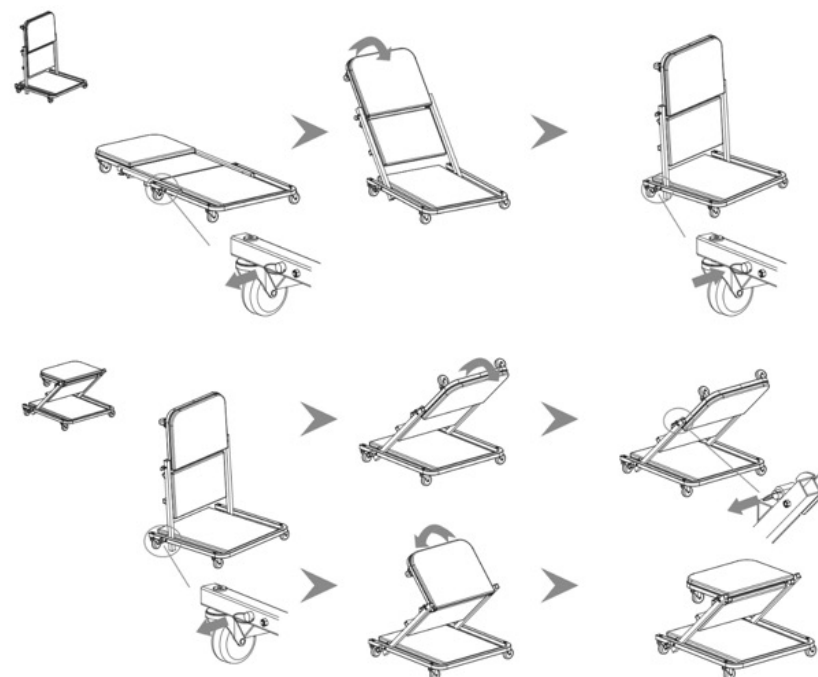
Conecte las 3 secciones de la camilla y cabezal en la estructura tubular (1,3,4 y 6) fije todo utilizando los tornillos M8x55 en las tuercas M8. Instale las 6 ruedas giratorias a la base de la estructura tubular de la camilla.



-  Al abrir y cerrar el producto, hágalo con cuidado para evitar aprisionamiento de las manos con el mecanismo

## Como convertir la camilla en taburete.

1. Con el marco completamente estirado, localice el perno de bloqueo (1) en el costado del marco y tire de él hacia afuera hasta que el mecanismo se desenganche y desbloquee.
2. Levante las secciones delantera y central de la pista hasta que el pasador de bloqueo encaje y se bloquee nuevamente.
3. Apoye el reposacabezas en el asiento opuesto a la elevación hasta que quede en posición horizontal.
4. Invierta los pasos anteriores para convertir el taburete en camilla.



**Modelo: G2918AR**  
**Artículo: HDM-918**



## IMPORTANTE

Los esquemas, dibujos e imágenes son sólo orientativos.  
Especificaciones técnicas sujetas a modificación sin previo aviso.  
La no observancia de estas recomendaciones implica pérdida de garantía, por uso indebido.

Importa, garantiza y distribuye

**GRUPO SIMPA S.A.**

Nº de Importador 30-62832360-3  
Atención al Cliente: (011) 4708-3400 (conmutador)  
[www.gammaherramientas.com.ar](http://www.gammaherramientas.com.ar)

ORIGEN Y PROCEDENCIA CHINA